

Школьная газета

Вега

МАОУ «СОШ №16»

№ 2 (ноябрь) 2018г.

ДЕНЬ МАТЕРИ

В России уже несколько лет проходит Всероссийская социальная акция ко Дню матери,

«Мама, я тебя люблю!». В предпраздничную неделю в рамках акции проходит ряд мероприятий, в частности **раздача открыток, которые можно отправить почтой или просто подарить маме.**

Символом Социальной Акции является **незабудка** — легендарный цветок, который, по поверьям, обладает чудесной силой возвращать память людям, забывшим своих родных и близких.

Символика праздника. В США и Австралии существует традиция носить в этот день на одежде цветок гвоздики. Причём цвет имеет значение, так цветная гвоздика говорит о том, что мать человека жива, а белые цветы прикалывают к одежде в память об ушедших матерях.

Подарите своим мамам открытки и напишите письмо о том, как вы их любите!

Притча о матери

За день до своего рождения ребенок спросил у Бога:

- Говорят, завтра меня посылают на Землю. Как же я буду там жить, ведь я так мал и беззащитен?

Бог ответил:

- Я подарю тебе ангела, который будет ждать тебя и заботиться о тебе.

Ребенок задумался, затем сказал снова:

- Здесь на Небесах я лишь пою и смеюсь, этого достаточно мне для счастья.

Бог ответил:

- Твой ангел будет петь и улыбаться для тебя, ты почувствуешь его любовь и будешь счастлив.

- О! Но как я пойму его, ведь я не знаю его языка? – спросил ребенок, пристально глядя на Бога. – А что мне делать, если я захочу обратиться к тебе?

Бог мягко прикоснулся к детской головке и сказал:

- Твой ангел сложит твои руки вместе и научит тебя молиться.

Затем ребенок спросил:

- Я слышал, что на Земле есть зло. Кто защитит меня?

- Твой ангел защитит тебя, даже рискуя собственной жизнью.

- Мне будет грустно, так как я не смогу больше видеть тебя...

- Твой ангел расскажет тебе обо мне все и покажет путь, как вернуться ко мне. Так что я всегда буду рядом с тобой.

В этот момент с Земли стали доноситься голоса; и ребенок в спешке спросил:

- Боже, скажи же мне, как зовут моего ангела?

- Его имя не имеет значения. Ты будешь просто называть его

МАМА



*Чтобы жить без тревог и печали
Берегите своих матерей!
Тех, которые в муках рожали,
Все, отдав для здоровья детей.
Сколько было в их жизни страданья,
Горя, слёз и бессонных ночей
От холодного к ним невниманья,
Ваших часто нелепых затей.
Подарите им ваши улыбки,
Приласкав. И увидите вы,
Как польются рекою слезинки
От большой материнской любви.
Ведь для них ничего нет дороже
Своих милых, любимых детей!*

Это всё о тебе, родная!



Я хочу рассказать про свою замечательную маму. Моя мама очень красивая, у неё карие глаза, длинные каштановые волосы, небольшой рост. Моя мама всегда беспокоится обо мне. У меня от мамы нет секретов, и она мне тоже рассказывает разные истории о своей жизни, о проблемах которые были у неё в подростковом возрасте. Она всегда помогает в трудные минуты и поддерживает в любой ситуации.

Мы любим разговаривать с ней по вечерам за чашкой чая. Когда я прихожу домой со школы, то на кухне уже накрыт стол. После ужина мы с мамой часто ходим гулять с нашей собакой в лес. Уборкой в доме мы с занимаемся вместе, перед сном мы смотрим телевизор. Вместе встаём в 7 утра: ей на работу, мне в школу. Перед выходом желаем друг другу хорошего дня. Моя мама иногда задерживается на работе, тогда мы разговариваем по телефону и шутим на тему: какие у неё «хорошие работники». Я могу приготовить что-нибудь на ужин, потому что, когда мама придёт с работы ей будет очень приятно.


Цените своих мам, они у вас одни, и только они вас будут искренне любить и всегда ждать дома. Я свою маму люблю больше всех на свете!!!

Ширкунова Виктория 9 класс

Моя мама - самый дорогой человек для меня. Я ее очень люблю. Люблю не за что-то, а просто так, просто за то, что она у меня есть. Я очень горжусь и дорожу своей мамой. Ближе неё у меня никого нет. Я помогаю маме с уборкой в нашем доме, всегда стараюсь во всём ей помочь. Хочу, чтобы моя мама никогда не огорчалась. Всегда была радостной и весёлой. Моя мама очень красивая и вкусно готовит. Дорогая мама я очень сильно тебя люблю. Я буду стараться радовать тебя каждый день!

Гуломидинова Мубина 2 б класс

Чемпионат WorldskillsHi-tech 2018



26 октября ученики нашей школы ездили на Чемпионат WorldskillsHi-tech 2018, который проходил на территории международного выставочного центра «Екатеринбург – Экспо» с 25 по 27 октября. Нам сказали об этом мероприятии в начале октября и спросили, хотим ли мы туда поехать. Сначала у меня появилась мысль о том, что не хочется ехать куда-либо после школы, пятница же.... Но потом, когда нам объяснили, что там будет на этой выставке, почти все сказали, что поедут. На этот чемпионат брали учеников с 7 по 11 классы. И когда я узнала, что собираются в поездку 40 человек, я «выпала в осадок». Еще больше меня удивило то, что эти 40 человек на самом деле набрали.

Нас забрал комфортабельный автобус. Он был очень удобный. Также почти все оценили то, что там были подставки для ног, да оценили

настолько, что до самого конца поездки скрипели этими подставками. Но в целом путь до ЭКСПО - центра прошел спокойно.

Заходили мы в здание долго. При входе была установлена вращающаяся дверь, которая представляла собой небольшое препятствие т.к. проходили по несколько человек по мере её вращения. Нас встретил охранник. Когда он услышал количество учеников, у него глаза на лоб полезли.

В конечном итоге нас разделили на две группы. Наша сопровождающая предложила на выбор несколько тем, которые мы хотели бы увидеть. Это были работы на станках ЧПУ, сетевое и системное администрирование, механика, электроника, робототехника, инженерные технологии, 3D моделирование. Мы выбрали 3D моделирование.

Первым делом нас привели к зоне проведения чемпионата, где темой было 3D моделирование. Эксперт объяснила, что соревнование проходит в двух возрастных категориях: с 15 по 18, и с 18 до 28. Участники соревнований в младшей возрастной категории должны были сделать на 3D принтере корпус для игрушечной машинки, а участники старшей возрастной категории должны были сделать что-то полезное в работе. Все материалы предоставлялись чемпионатом. Кто-то доделывал модель проекта, кто-то уже печатал. За этим было увлекательно наблюдать.


После нам был представлен стенд



с презентацией простых 3D принтеров. Их там было два. Один из них печатал динозавриков. Так же там можно было попробовать сделать какую-либо вещь 3D-ручкой. Стендов с 3D моделированием было не особо много, поэтому сопровождающая решила провести нас по другим выставкам.

Это был стенд с химическим анализом, на котором нам рассказывали о вреде разных напитков. Также был стенд с различной электроникой. После были стенды с робототехникой. Первым было место тестирования роботов в рамках чемпионата. Участники должны были сделать робота-сортировщика мусора. Дальше был стенд с демонстрацией робота, который умел отжиматься, приседать, ходить, вставать на голову, этот робот был просто милашка.

Ещё в рамках чемпионата проходили бои роботов. К сожалению, время нашего пребывания на этом мероприятии было ограничено и мы на них не попали. Мне эта поездка понравилась и я надеюсь, что это будет не последняя наша поездка. И убедительная просьба ко всем:



Если вы едете в переполненном автобусе, пожалуйста, НЕ СКРИПТИТЕ ПОДСТАВКАМИ ДЛЯ НОГ! ЭТО СИЛЬНО РАЗДРАЖАЕТ!!

Спасибо за внимание!

Ваганова Маша 9 класс



В ГОСТИ К Бажову.

Как здорово ранним выходным утром отправится в путешествие, где ждут тебя новые интересные места и приключения! А мы (ребята начальной школы) отправились на родину Павла Петровича Бажова - Сысерть.


В этот день пошёл первый снег! Огромные, пушистые снежинки падали и таяли на наших ладошках. Хлебом солью нас встретила Хозяйка Медной горы. Мы обошли небольшую усадьбу, где жил в детстве Павел Петрович, заглянули в амбар, завозню, баню, конюшню и маленький уютный домик, с милыми предметами крестьянского обихода. Узнали о быте крестьян 19 века.

А у меня вдруг мелькнула мысль, что я бы с удовольствием согласилась очутиться в прошлом веке и пожить здесь какое-то время, а, может быть остаться навсегда...

Что мы знаем о Бажове? Родился он на Урале, в крестьянской семье. Обычный мальчишка из заводского посёлка учится на священника, а становится знаменитым писателем! В детстве у него было прозвище - Колдунков (вот и сказки у него волшебные).

Все мы помним Огневушку - Тоскакушку, серебряное копытце, Медной горы Хозяйку.

Павел Петрович своими сказами открыл миру уральские легенды, уральские характеры, уральский язык. В его сказках - жизнь и работа уральских мастеров.



26 класс

Как мотивировать себя?

Закончилась первая четверть, а это значит, что впереди ещё много времени, чтобы впитывать знания и грызть гранит науки.

Вы, скорее всего, заметили, что до первого учебного дня вы были полны сил для новых свершений, после первых уроков ваше рвение немного убавилось, а к концу первой недели исчезло вовсе.

Так что же делать? Как вернуть мотивацию и перестать просто просиживать время в школе? Давайте разберемся.



Мотивация — это некий заряд, побуждающий нас действовать во имя какой-либо цели. Она подкрепляет

наши мечты, становится неким рычагом в голове, нажимая который, желание добиться цели возрастает в сотни раз. Вот несколько советов, как можно подпитывать **свою —мотивационную машину,** чтобы она продолжала работать, а неглохнуть.

1. Купите блокнот. Делайте в нём записи и пишите план на день. Можно вместо блокнота пользоваться заметками в телефоне - для современного человека это гораздо удобнее.

2. Что-нибудь слышали про чек-лист? Чек-лист — это список задач, которые необходимо выполнить. Составьте такой список с указанием даты выполнения. А как только выполнили пункт — вычеркивайте его. Это самое приятное во всём этом процессе.



3. Этот совет вытекает из предыдущего. Придумайте **поощрение для себя** при выполнении какого-либо задания.

4. В потоке рабочих и домашних событий вы просто можете забыть сделать что-то из вашего списка. Приучите себя частенько заглядывать в свой блокнот, чтобы проверить список дел на сегодня. Проводите **подведение итогов дня**, подумайте, что получилось за день, а что нет, что можно почерпнуть, взять на вооружение.

5. Помимо этого уделяйте хотя бы



30 минут своего времени на освоение чего-то нового, это может быть чтение книг, как художественных, так и каких-то мотивационных. Это может быть даже изучение иностранного языка, рисование. Это будет гораздо лучше для «вашей

машины», нежели пролистывание ленты в соц. сетях. Вы сможете получить от этого моральное удовлетворение, отдых от рутины и разгрузку, как физическую, так и эмоциональную.

Если ваш день будет расписан по минутно, не забывая про отдых, вы будете довольны собой по итогам дня. **Вам будет**

приятно, что вы заняты работой, достижением своей цели и простым самообразованием!
УДАЧИ ВАМ!

РЕБЯТА, приносите в редакцию газеты «ВЕГА» интересные заметки о школьной жизни, о вас, ваших друзьях и обо всём, что вас волнует!

Редакция газеты:

Гильфанова Аня
Ваганова Маша
Матвеева Настя